

***БЮЛЛЕТЕНЬ
ОБ ИСПОЛНЕНИИ БЮДЖЕТА
КИРОВСКОГО РАЙОНА
ЗА 2025 ГОД***

Финансовый отдел Кировского райисполкома

СОСТАВ БЮДЖЕТА КИРОВСКОГО РАЙОНА



Базовый уровень 97,4%*

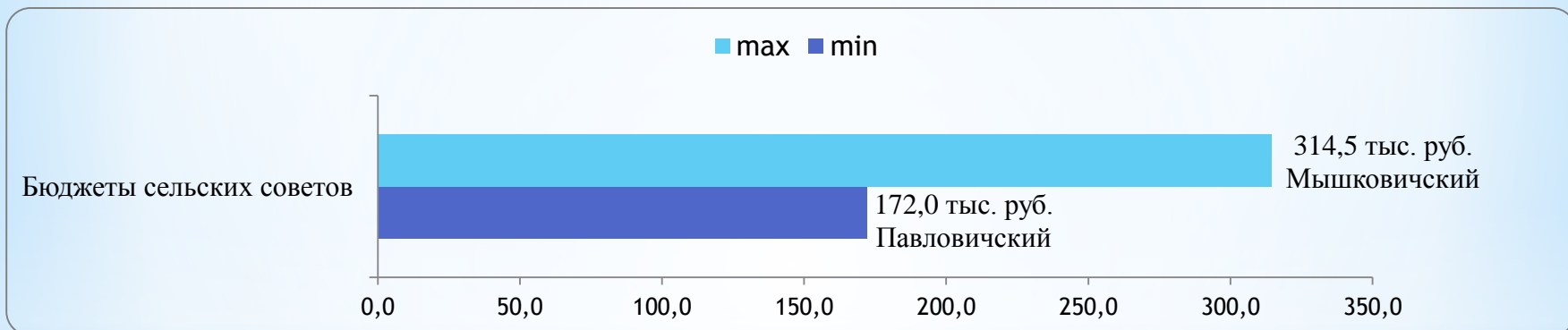
Районный бюджет (1 единица)

Первичный уровень 2,6%*

Бюджеты сельских советов (7 единиц)

* - доля доходов за вычетом средств, передаваемых другим бюджетам

Максимальный и минимальный объемы доходов бюджетов сельских советов



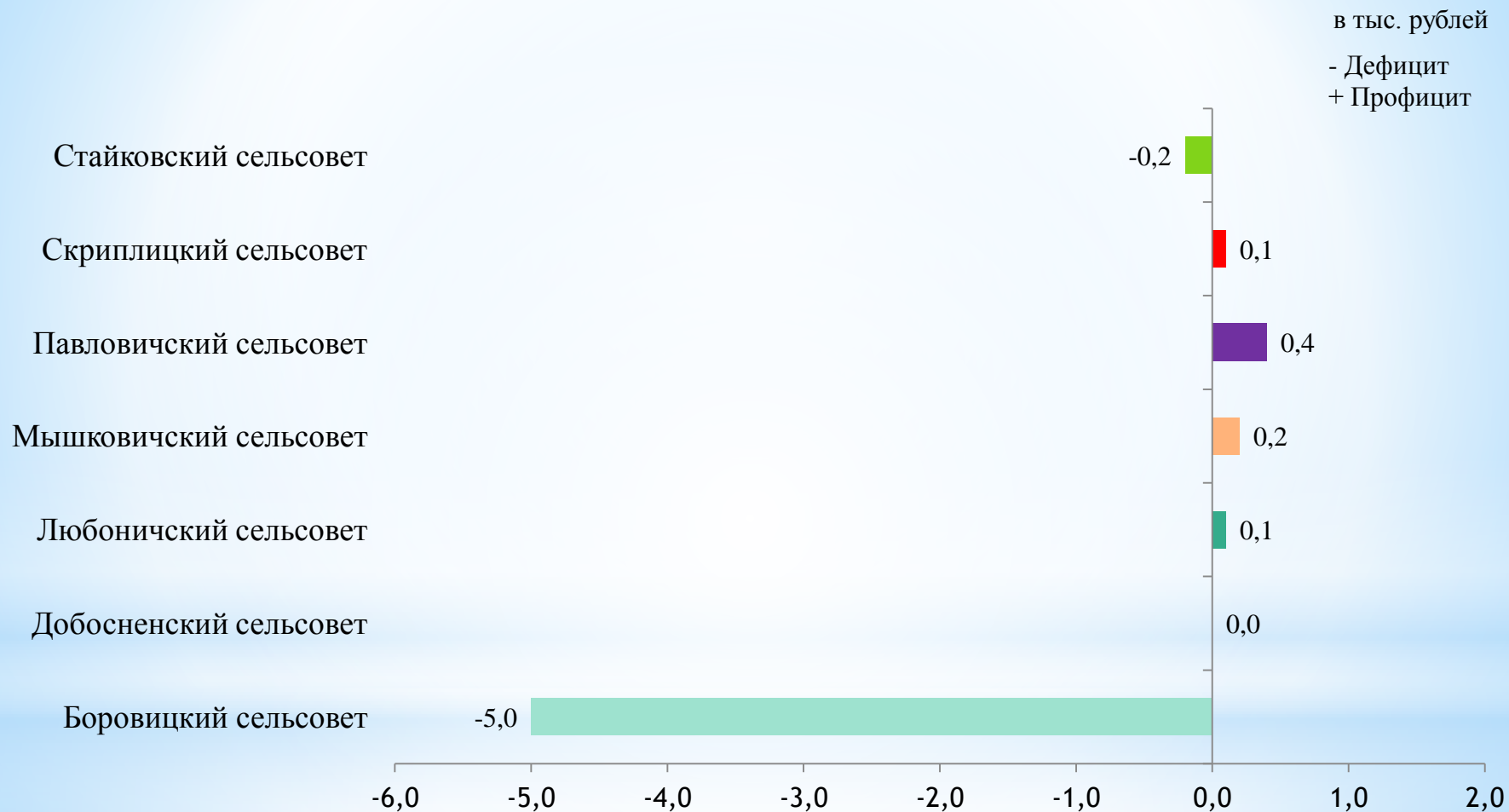
Исполнение бюджета

тыс.рублей

Наименование	ДОХОДЫ			РАСХОДЫ			ДЕФИЦИТ (-); ПРОФИЦИТ (+)	
	Уточненный годовой план	Исполнено	%	Уточненный годовой план	Исполнено	%	Уточненный годовой план	Исполнено
Консолидированный бюджет	62 697,8	63 103,3	100,6	62 879,3	62 470,5	99,3	-181,5	632,8
Районный бюджет	61 082,1	61 483,8	100,7	61 254,4	60 846,6	99,3	-172,3	637,2
Бюджеты сельских Советов	1 615,7	1 619,5	100,2	1 624,9	1 623,9	99,9	-9,2	-4,4
<i>Боровицкий</i>	214,5	215,0	100,2	220,2	220,0	99,9	-5,7	-5,0
<i>Добосненский</i>	304,9	305,5	100,2	305,6	305,5	100,0	-0,7	0,0
<i>Любоничский</i>	187,3	188,0	100,4	187,9	187,9	100,0	-0,6	0,1
<i>Мышковичский</i>	313,6	314,5	100,3	314,3	314,3	100,0	-0,7	0,2
<i>Павловичский</i>	171,9	172,0	100,1	172,2	171,6	99,7	-0,3	0,4
<i>Скрипицкий</i>	180,6	181,1	100,3	181,1	181,0	99,9	-0,5	0,1
<i>Стайковский</i>	242,9	243,4	100,2	243,6	243,6	100,0	-0,7	-0,2

Согласно статье 7 Бюджетного кодекса Республики Беларусь консолидированный бюджет – свод бюджетов на соответствующей территории без учета межбюджетных трансфертов между этими бюджетами, бюджетных кредитов и процентов за пользование ими

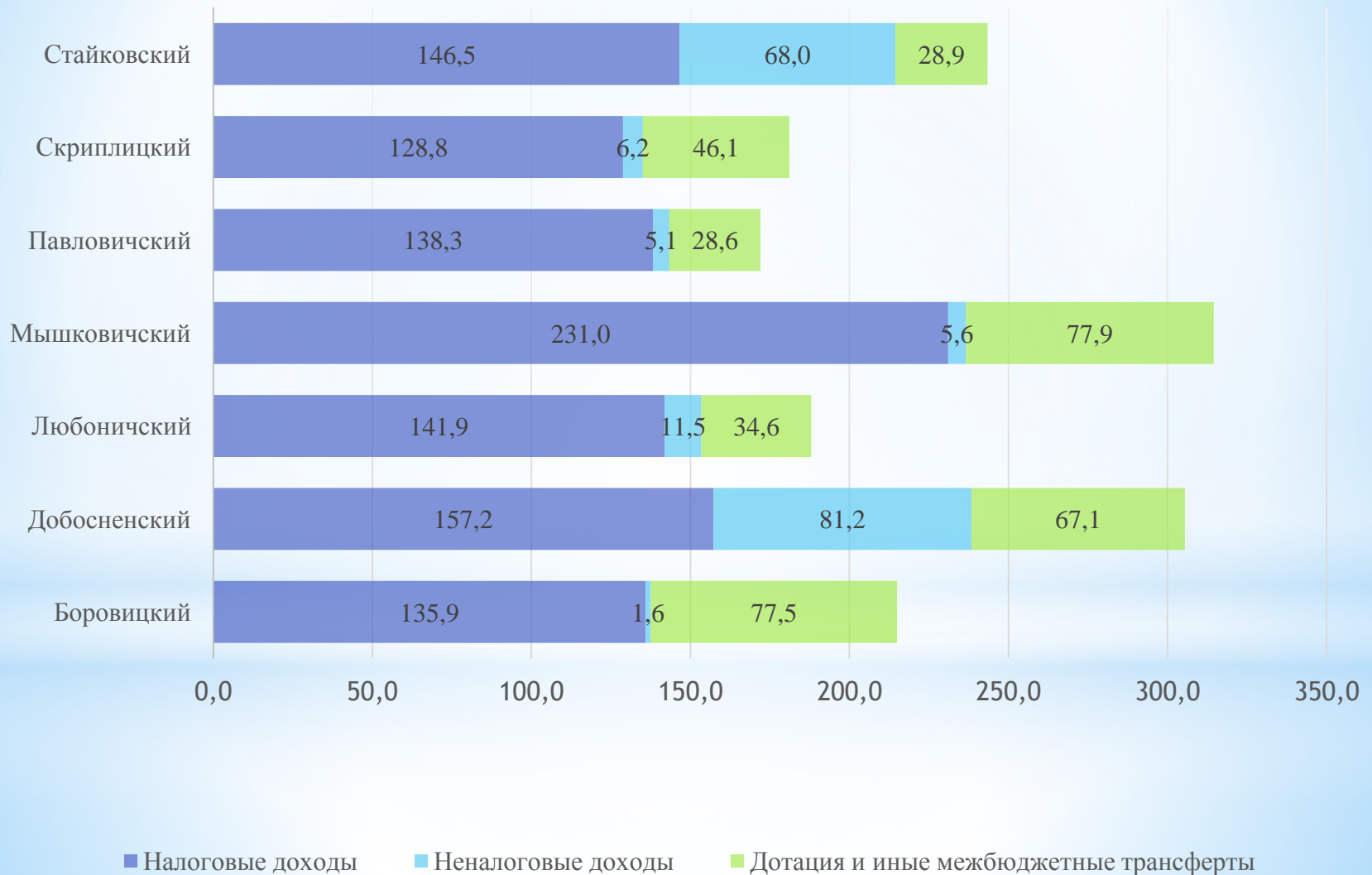
Результат исполнения бюджетов сельских советов



Общий профицит консолидированного бюджета района за 2025 год составил 632,8 тыс. рублей

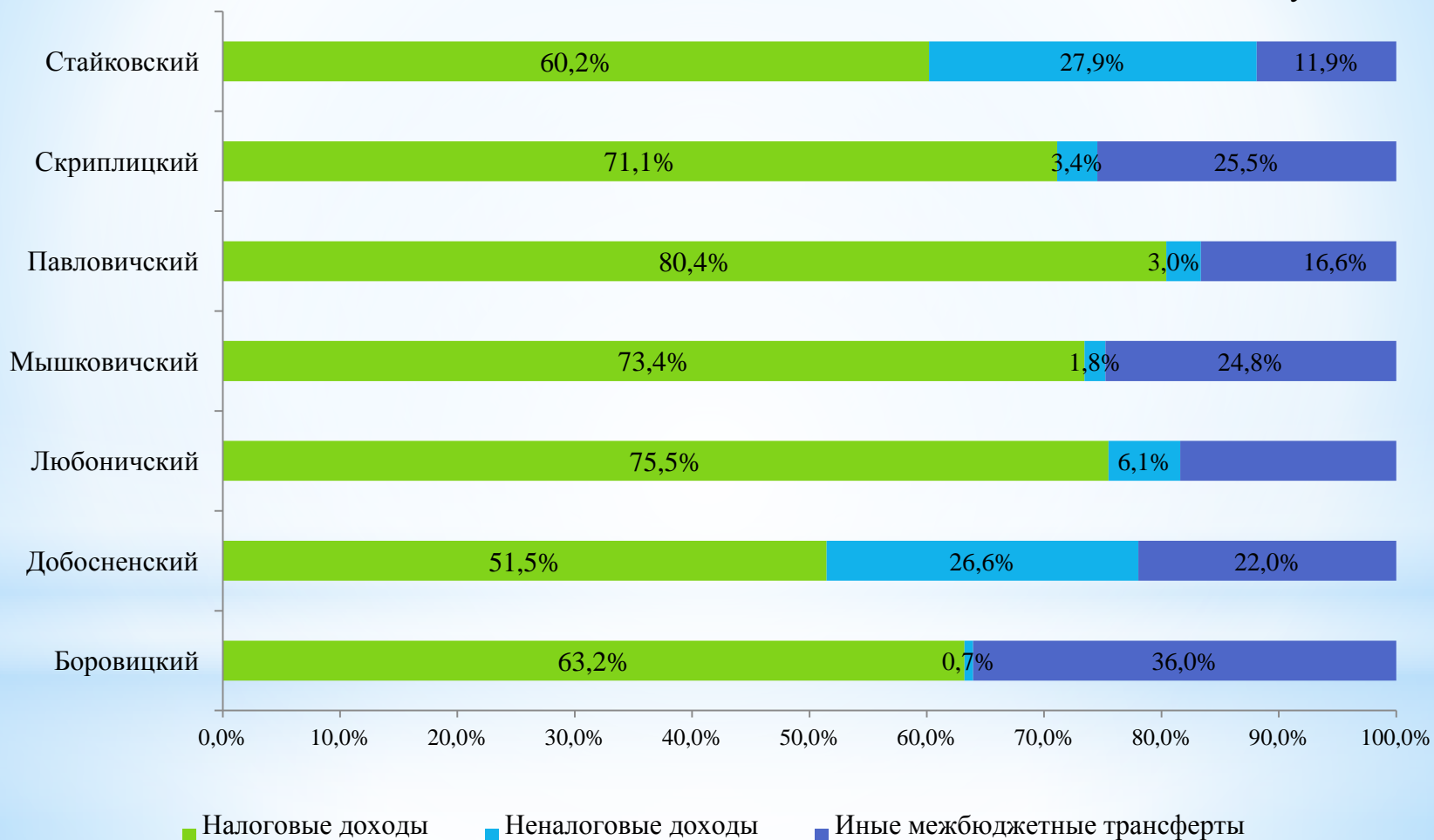
Состав доходов бюджетов сельских советов

в тыс. рублей



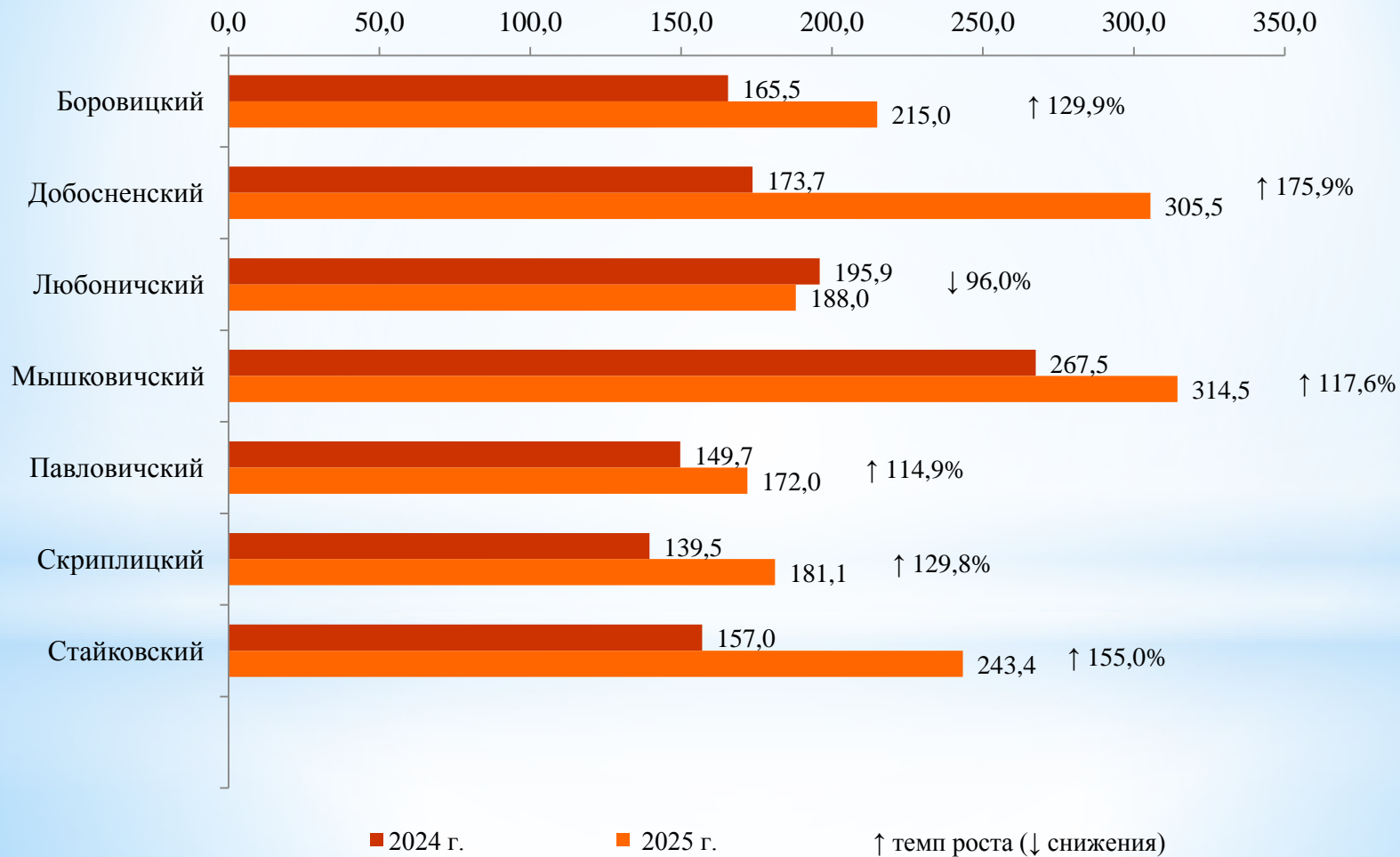
Структура доходов бюджетов сельских советов

в % к общей
сумме доходов



Динамика доходов сельских Советов

в тыс.рублей



Состав расходов консолидированного бюджета Кировского района по функциональной классификации

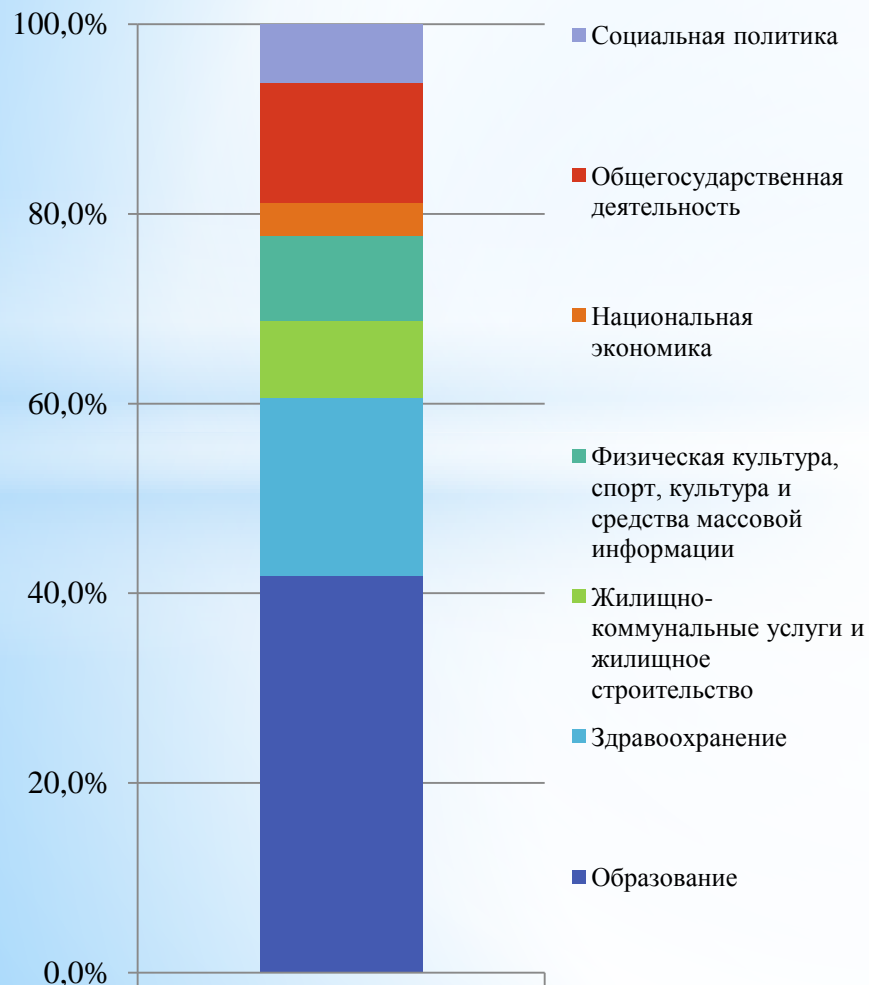
в тыс.рублей

Образование	Национальная экономика
22 878,8	2 185,9
Здравоохранение	Общегосударственная деятельность
11 118,1	7 678,3
Жилищно-коммунальные услуги и жилищное строительство	Социальная политика
9 946,1	3 542,7
Физическая культура, спорт, культура и средства массовой информации	Другие отрасли
4 910,3	210,3

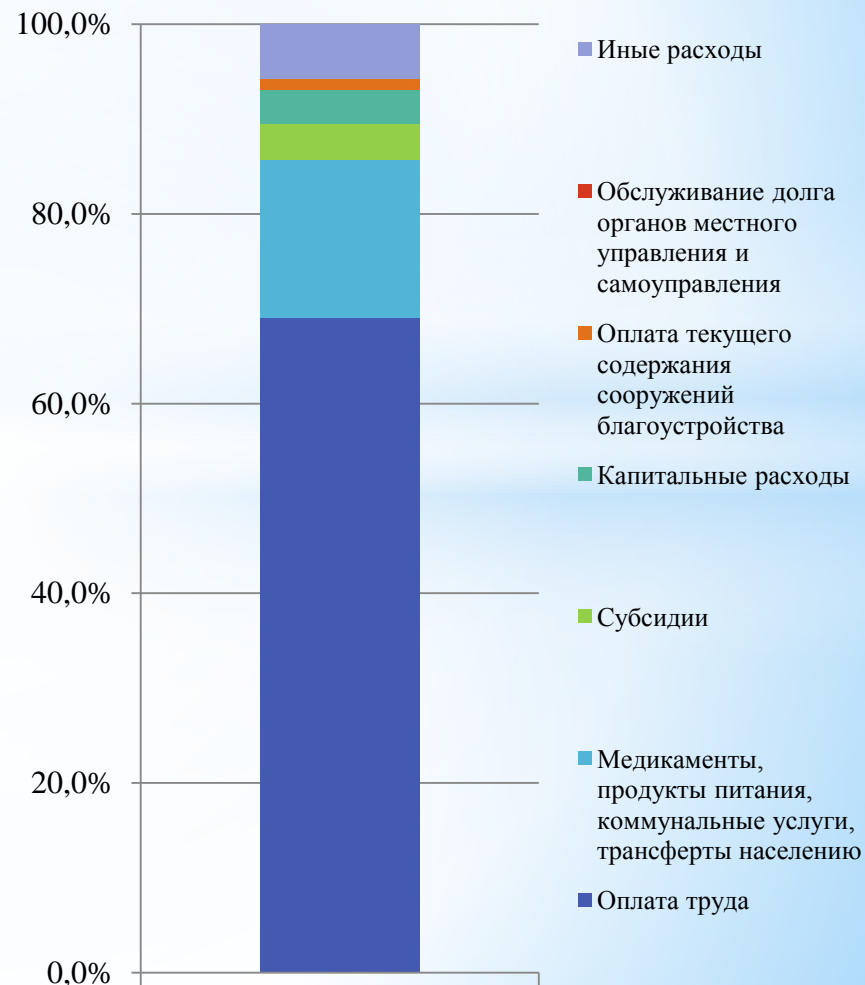
Структура расходов консолидированного бюджета

% к общей сумме расходов

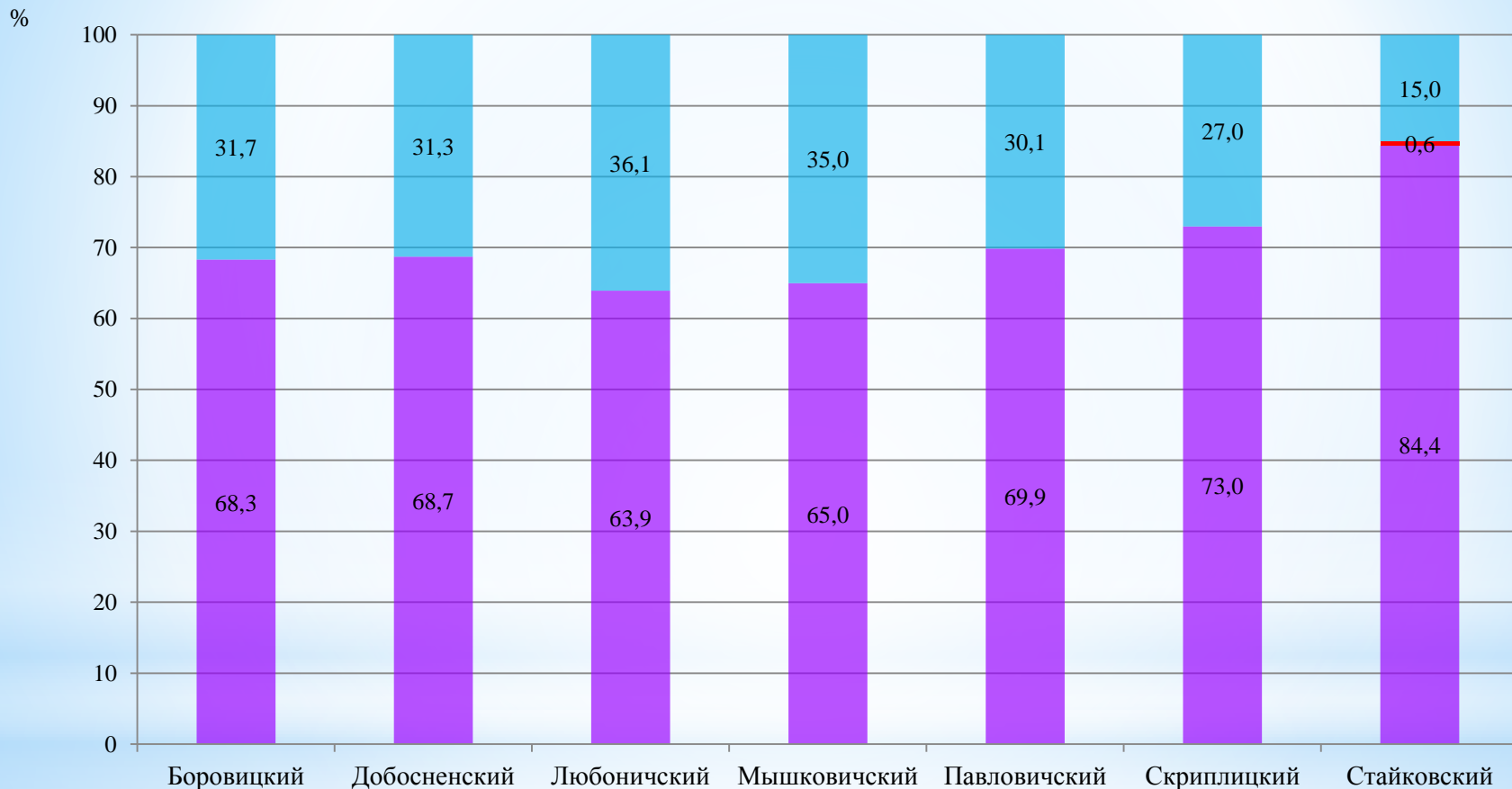
По функциональной классификации



По экономической классификации



Структура расходов бюджетов сельских Советов по функциональной классификации



- Жилищно - коммунальные услуги и жилищное строительство
- Национальная экономика
- Общегосударственная деятельность

Состав расходов консолидированного бюджета Кировского района по экономической классификации

в тыс.рублей

Оплата труда

38 845,9

Оплата текущего содержания сооружений
благоустройства

4 290,3

Медикаменты, продукты питания,
коммунальные услуги, трансферты
населению

7 543,4

Обслуживание долга органов местного
управления и самоуправления

39,6

Субсидии

3 209,3

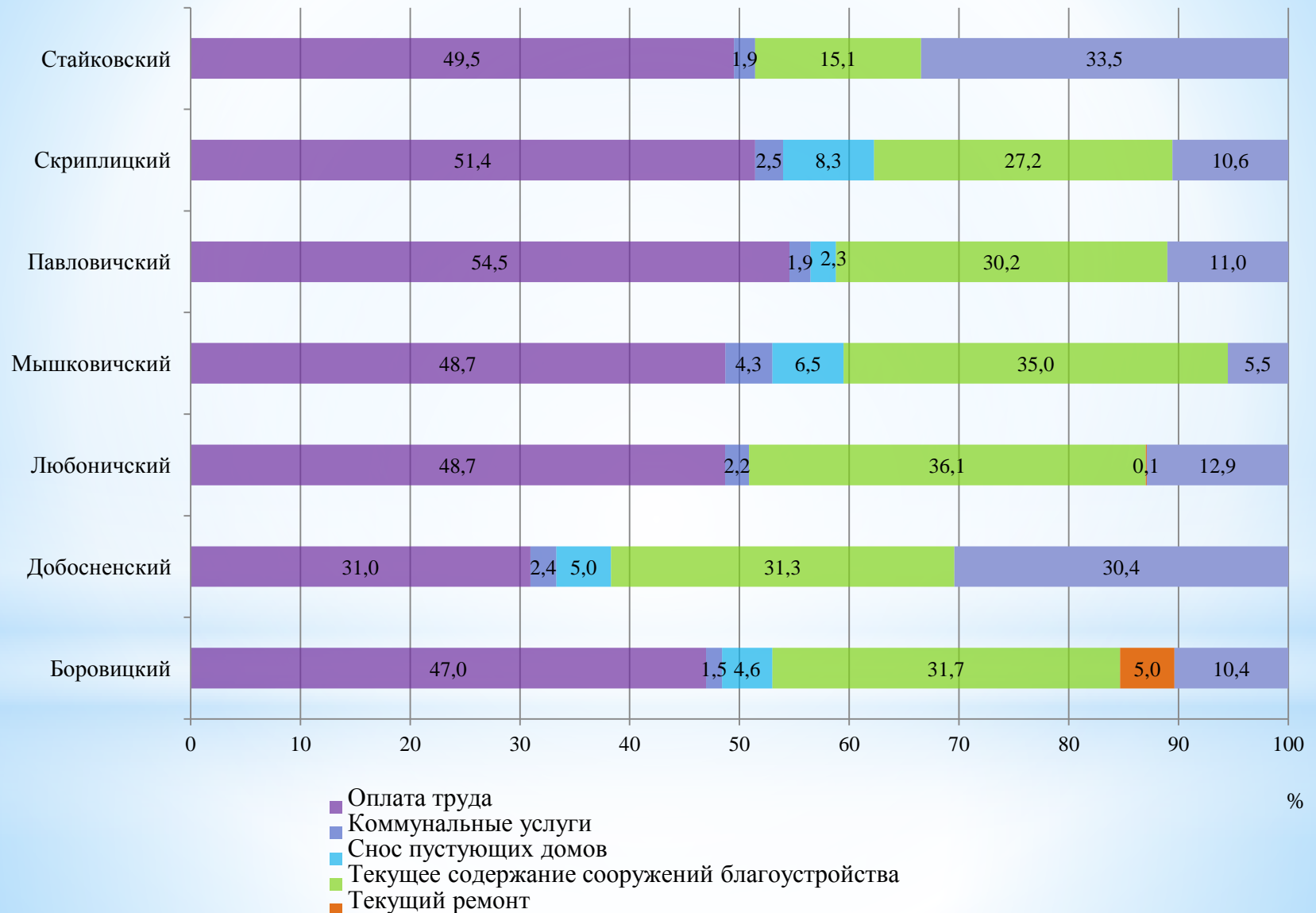
Иные расходы

5 712,1

Капитальные расходы

2 829,9

Структура расходов бюджетов сельских Советов по экономической классификации



Динамика расходов сельских Советов

в тыс. рублей

